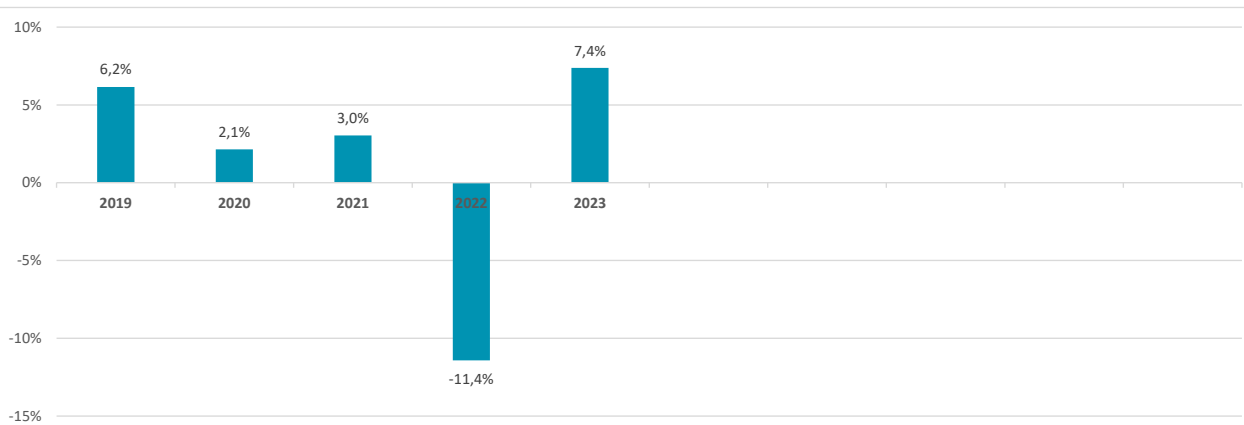


Este gráfico mostra o desempenho do Reforma Ativa PPR 2ª Série – Estratégia Proteção sob a forma de perda ou ganho percentual anual durante os últimos 5 anos.



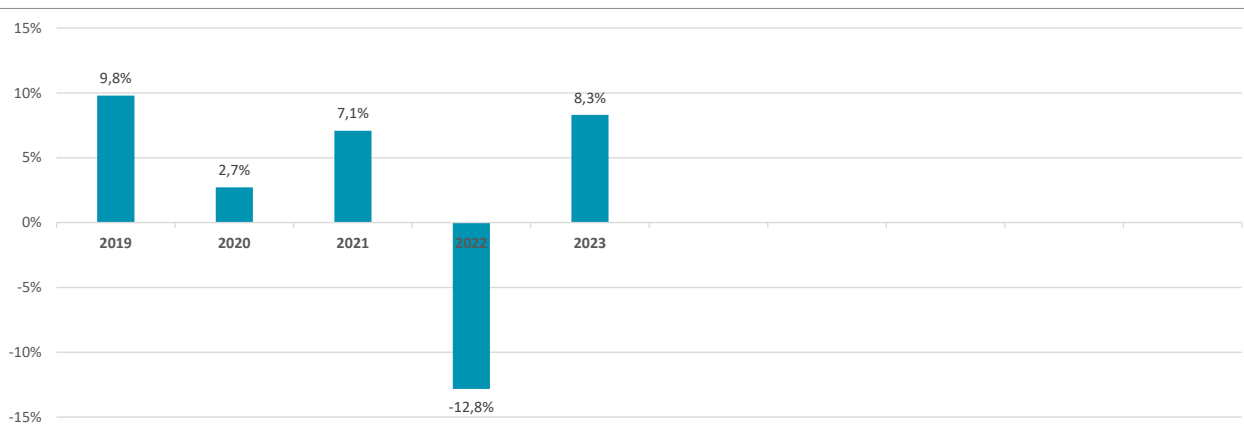
O desempenho passado não é indicativo do desempenho futuro. Os mercados poderão evoluir de forma muito diferente no futuro.

Pode ajudá-lo a avaliar a forma como o produto tem sido gerido no passado

O desempenho é apresentado após dedução dos custos recorrentes. Todos os encargos de entrada e saída estão excluídos do cálculo.

Este Produto foi criado em 2018

Este gráfico mostra o desempenho do Reforma Ativa PPR 2ª Série – Estratégia Moderada sob a forma de perda ou ganho percentual anual durante os últimos 5 anos.



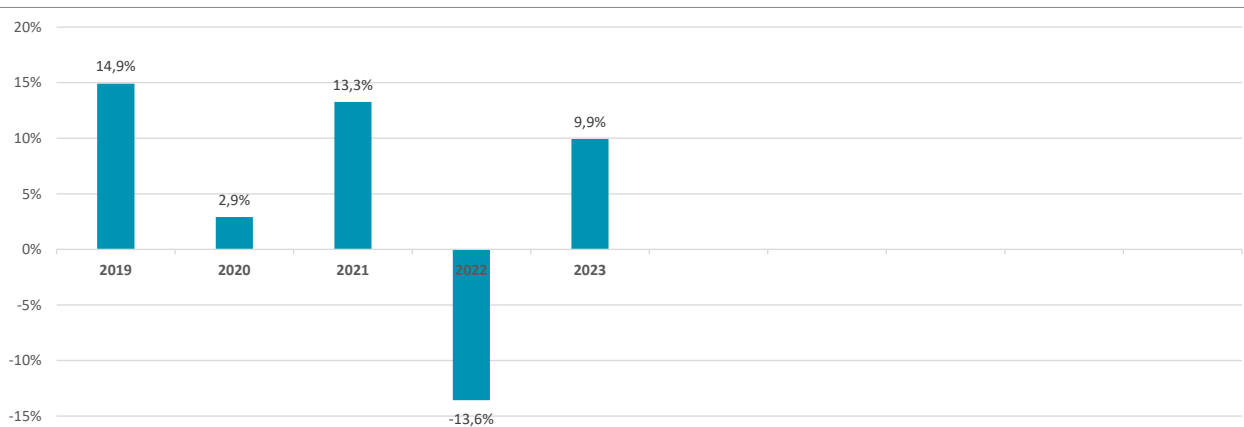
O desempenho passado não é indicativo do desempenho futuro. Os mercados poderão evoluir de forma muito diferente no futuro.

Pode ajudá-lo a avaliar a forma como o produto tem sido gerido no passado

O desempenho é apresentado após dedução dos custos recorrentes. Todos os encargos de entrada e saída estão excluídos do cálculo.

Este Produto foi criado em 2018

Este gráfico mostra o desempenho do Reforma Ativa PPR 2ª Série – Estratégia Agressiva Ações sob a forma de perda ou ganho percentual anual durante os últimos 5 anos.



O desempenho passado não é indicativo do desempenho futuro. Os mercados poderão evoluir de forma muito diferente no futuro.

Pode ajudá-lo a avaliar a forma como o produto tem sido gerido no passado

O desempenho é apresentado após dedução dos custos recorrentes. Todos os encargos de entrada e saída estão excluídos do cálculo.

Este Produto foi criado em 2018