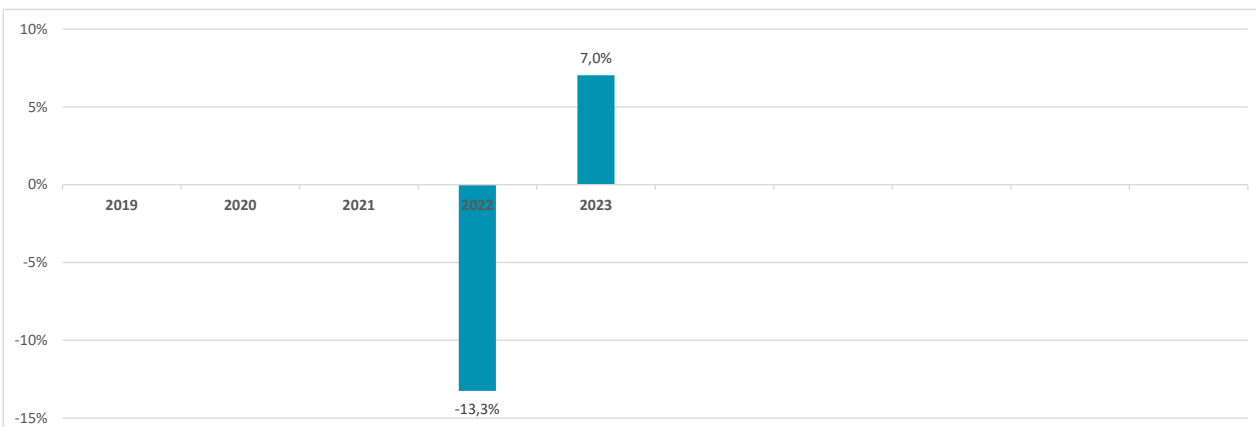


Este gráfico mostra o desempenho do Seguro Investidor Global 2ªSérie – Estratégia Mais Moderada sob a forma de perda ou ganho percentual anual durante os últimos 2 anos.



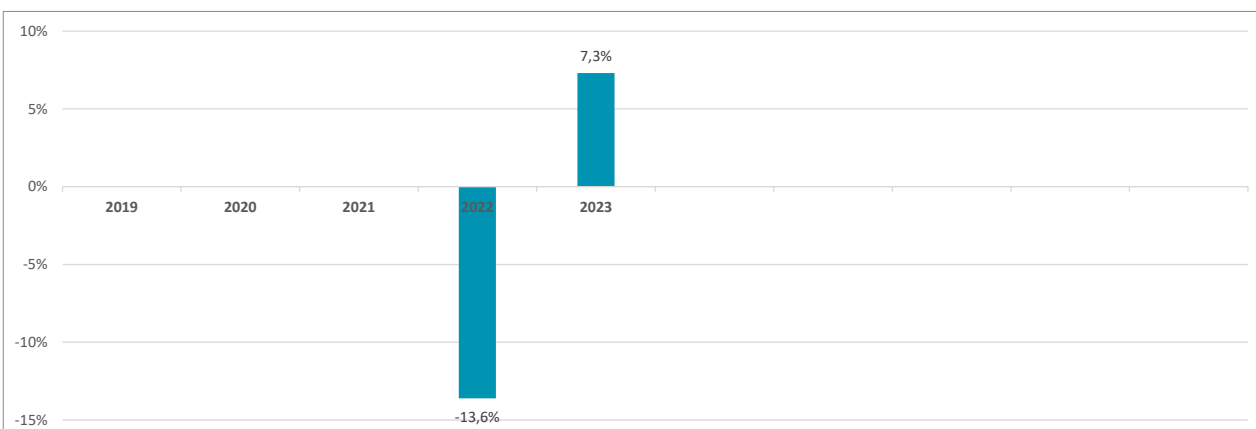
**O desempenho passado não é indicativo do desempenho futuro. Os mercados poderão evoluir de forma muito diferente no futuro.**

**Pode ajudá-lo a avaliar a forma como o produto tem sido gerido no passado**

O desempenho é apresentado após dedução dos custos recorrentes. Todos os encargos de entrada e saída estão excluídos do cálculo.

Este Produto foi criado em 2021

Este gráfico mostra o desempenho do Seguro Investidor Global 2ªSérie – Estratégia Moderada sob a forma de perda ou ganho percentual anual durante os últimos 2 anos.



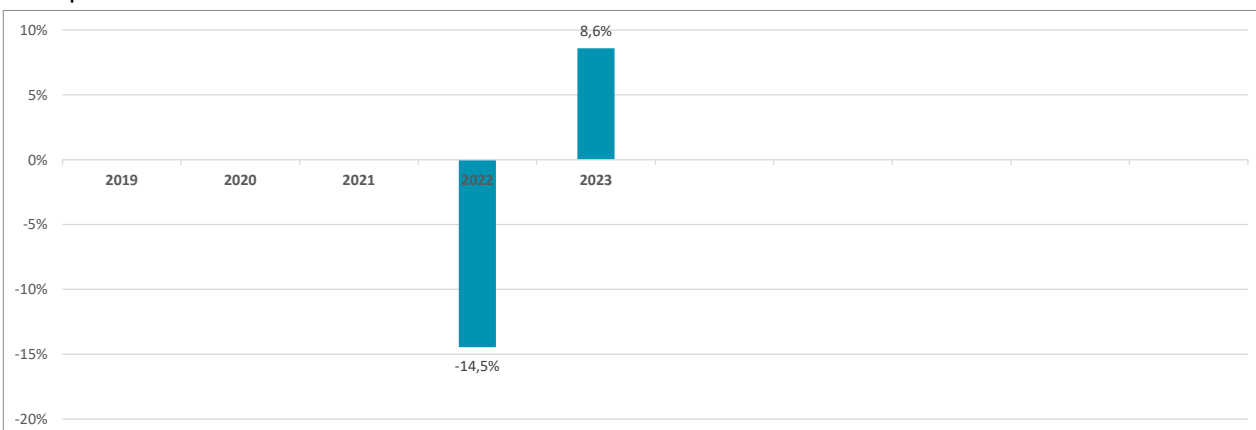
**O desempenho passado não é indicativo do desempenho futuro. Os mercados poderão evoluir de forma muito diferente no futuro.**

**Pode ajudá-lo a avaliar a forma como o produto tem sido gerido no passado**

O desempenho é apresentado após dedução dos custos recorrentes. Todos os encargos de entrada e saída estão excluídos do cálculo.

Este Produto foi criado em 2021

Este gráfico mostra o desempenho do Seguro Investidor Global 2ªSérie – Estratégia Equilibrada Ações sob a forma de perda ou ganho percentual anual durante os últimos 2 anos.



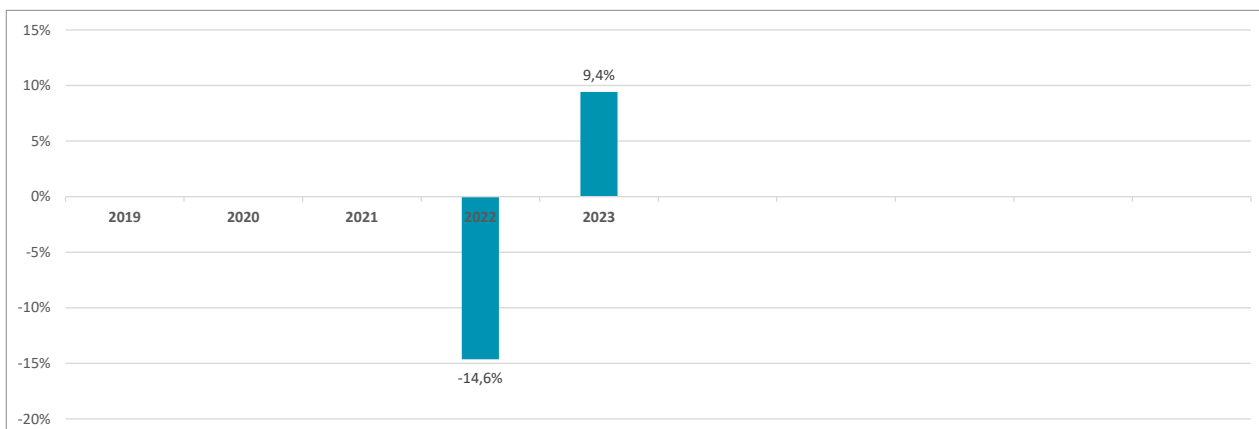
**O desempenho passado não é indicativo do desempenho futuro. Os mercados poderão evoluir de forma muito diferente no futuro.**

**Pode ajudá-lo a avaliar a forma como o produto tem sido gerido no passado**

O desempenho é apresentado após dedução dos custos recorrentes. Todos os encargos de entrada e saída estão excluídos do cálculo.

Este Produto foi criado em 2021

Este gráfico mostra o desempenho do Seguro Investidor Global 2ªSérie – Estratégia Dinâmica Ações sob a forma de perda ou ganho percentual anual durante os últimos 2 anos.



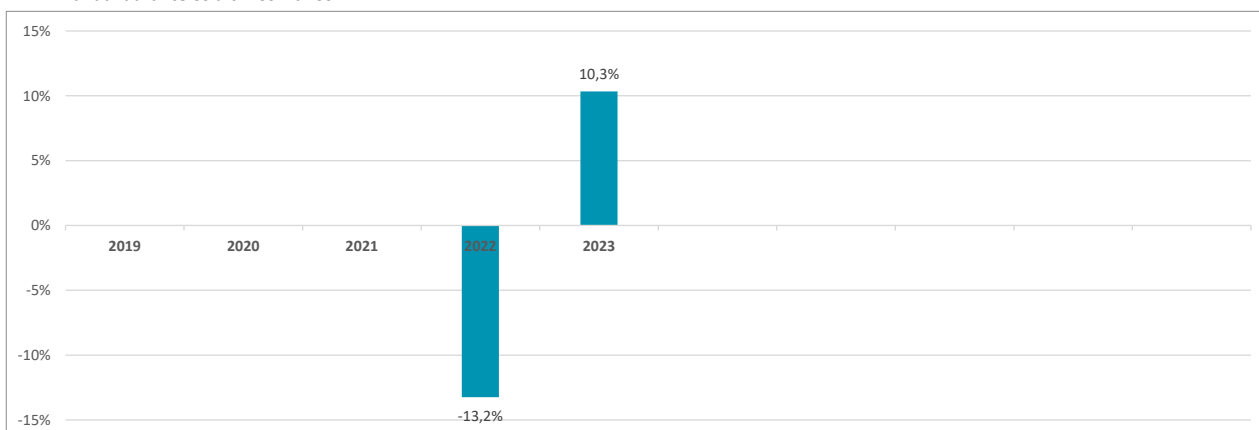
**O desempenho passado não é indicativo do desempenho futuro. Os mercados poderão evoluir de forma muito diferente no futuro.**

**Pode ajudá-lo a avaliar a forma como o produto tem sido gerido no passado**

O desempenho é apresentado após dedução dos custos recorrentes. Todos os encargos de entrada e saída estão excluídos do cálculo.

Este Produto foi criado em 2021

Este gráfico mostra o desempenho do Seguro Investidor Global 2ªSérie – Estratégia Agressiva Ações sob a forma de perda ou ganho percentual anual durante os últimos 2 anos.



**O desempenho passado não é indicativo do desempenho futuro. Os mercados poderão evoluir de forma muito diferente no futuro.**

**Pode ajudá-lo a avaliar a forma como o produto tem sido gerido no passado**

O desempenho é apresentado após dedução dos custos recorrentes. Todos os encargos de entrada e saída estão excluídos do cálculo.

Este Produto foi criado em 2021